

Import von Bewerberdaten für den juristischen Vorbereitungsdienst

Bearbeiter: Klopfer
Version: 22.04.2022

Das Oberlandesgericht stellt den Bewerbern für den juristischen Vorbereitungsdienst eine Online-Plattform für die Eingabe von Bewerbungsdaten zu Verfügung. Die Online-Plattform kann eine XML-Datei erzeugen, welche die Bewerbungsdaten enthält. Diese Datei kann in das PVS importiert werden.

Voraussetzungen

Die PVS-Betriebsart *Personalverwaltung – Bewerber für den juristischen Vorbereitungsdienst verwalten* muss eingeschaltet sein:

Personalverwaltung	bei automatischen Wiedervorlagen den zuständigen Bearbeiter automatisch bestimmen	1
	Berechnung der Mutterschutzfrist anbieten	1
	Bewerber für den juristischen Vorbereitungsdienst verwalten	1

Die Rolle des Benutzers muss die Funktion *Daten.Personen.Bewerberdaten aus XML-Datei übernehmen* verfügbar machen:

Art	Identifikator	Bezeichnung	NEU	NEU	NEU	Option
			Verfügbar	Bearbeitbar		
Funktion	D.10.79	Daten.Personen.Bewerberdaten aus XML-Datei übernehmen	<input checked="" type="checkbox"/>			
Funktion	D.10.80	Daten.I.F.F.-Formblätter	<input type="checkbox"/>	<input type="checkbox"/>		

Eine definierte Menge von Importparametern muss als allgemeine Einstellung eingetragen worden sein:

VD-Bewerber	Importparameter	BewirtDS = AUSSER; StammDS=OLGDRES; AZGrund=Bewerbung; BeschVerh=ohne Beschäftigungsverhältnis im GB;BesGr=RefBew
-------------	-----------------	---

Parameter	Beschreibung
BewirtDS	Bewirtschaftende Dienststelle
StammDS	Stammdienststelle
AZGrund	Begründung für den Eintrag zur Arbeitszeit
BeschVerh	Beschäftigungsverhältnis
BesGr	Besoldungsgruppe

Die Parameter müssen in der oben dargestellten Reihenfolge in das Textfeld für die allgemeine Einstellung eingegeben werden. Dabei ist jeweils die Bezeichnung eines Parameters und der zugeordnete Wert anzugeben. Die Parameter sind durch Semikola zu trennen.

Für jeden Parameterwert muss im PVS ein Eintrag im zugeordneten Katalog existieren, andernfalls wird der Datenimport abgewiesen.

Datenfeldliste

Es können folgende Datenfelder importiert werden:

Bezeichnung	Datentyp	Format / Domäne	Beschreibung
Bewerbung			
bwJahr	Int		Jahr
bwRunde	char(1)	(F, H)	Runde (Frühjahr, Herbst)
bwWunschort1X	nvarchar(10)	Kat. Dienststellen	Wunschort 1
bwWunschort2X	nvarchar(10)	Kat. Dienststellen	Wunschort 2
Person			
pName	nvarchar(35)		
pGeburtsname	nvarchar(255)		
pVorname	nvarchar(35)		
pVornamen	nvarchar(40)		Ggf. weitere Vornamen
pAkadGrad	nvarchar(50)		
pGeborenX	varchar(10)	yyyy-mm-dd	
pGeburtsort	nvarchar(35)		
pGeschlecht	char(1)	(m, w)	
pStrasse	nvarchar(35)		Inklusive Hausnummer
pAdresszusatz	nvarchar(50)		
pPLZ	nvarchar(10)		
pOrt	nvarchar(80)		
pMobiltelefon	nvarchar(35)		
pEmailPrivat	nvarchar(35)		
pStaatX	nvarchar(80)	Kat. Staaten	
pFamStandX	nvarchar(40)	Kat. Familienstand	
pKinder	int		
Behinderung			
sbBezeichnungX	nvarchar(40)	Kat. Art der Behinderung	
sbGrad	int		
sbAusweisnr	nvarchar(80)		
sbAusBehoerde	nvarchar(80)		Ausstellungsbehörde
sbAusAmX	varchar(10)	yyyy-mm-dd	Ausgestellt am
Ausbildung			
ab2pBundeslandX	nvarchar(80)	Kat. Bundesländer	Bundesland
ab2pDatumX	varchar(10)	yyyy-mm-dd	Abschlussdatum
ab2pJahr	int		Abschlussjahr
ab2pNoteX	decimal(6, 2)		
ab2pErgebnis	nvarchar(80)		

Im Zuge des Importes werden folgende Daten generiert:

Bezeichnung	Beschreibung
Bewerbung	
Eingang	Datum des Importes
Lfd. Nr.	Hochgezählt je Jahr/Runde
Rang	Dto.

Prüfungsjahr	Jahr aus dem Ausstellungsdatum in der Rubrik Ausbildung (siehe oben)
Prüfungsdurchgang	Anhand des Monats aus dem Ausstellungsdatum (1-6: Durchgang 1; 7-12: Durchgang 2)
Arbeitszeit	
Von	Stichtag des Datenimportes
Umfang	0
Begründung	Parameter AZGrund (siehe oben)
Bewirtsch. Dienststelle	Parameter BewirtDS
OrgZuordnung	
Von	Stichtag des Datenimportes
Umfang	0
Stammdienststelle	Parameter StammDS
Beschäftigungsverhältnis	
Von	Stichtag des Datenimportes
Bezeichnung	Parameter BeschVerh
Besoldung	
Von	Stichtag des Datenimportes
Besoldungsgruppe	Parameter BesGr
(implizit) Laufbahngruppe	Laufbahngruppe der Besoldungsgruppe

Dateiformat

XML

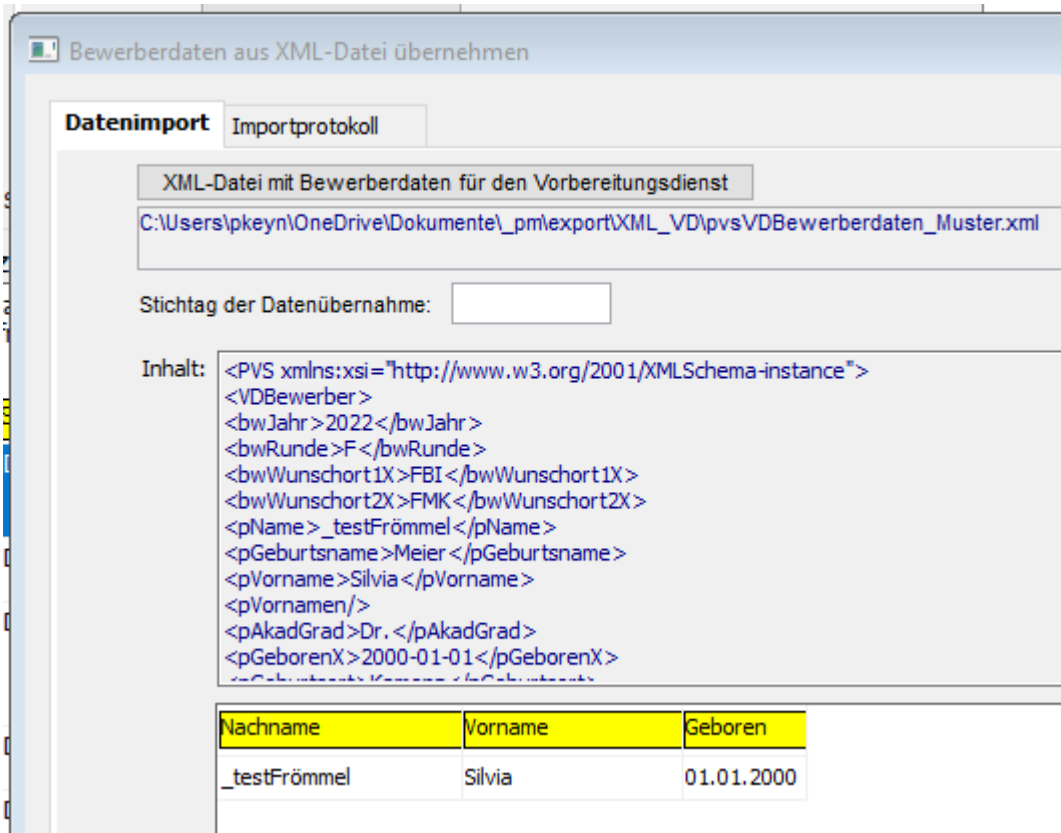
Muster:

```
<PVS xmlns:xsi="http://www.w3.org/2001/XMLSchema-instance">
<VDBewerber>
<bwJahr>2022</bwJahr>
<bwRunde>F</bwRunde>
<bwWunschort1X>FBI</bwWunschort1X>
<bwWunschort2X>FMK</bwWunschort2X>
<pName>_testFrömmel</pName>
<pGeburtsname>Meier</pGeburtsname>
<pVorname>Silvia</pVorname>
<pVornamen/>
<pAkadGrad>Dr. </pAkadGrad>
<pGeborenX>2000-01-01</pGeborenX>
<pGeburtsort>Kamenz</pGeburtsort>
<pGeschlecht>w</pGeschlecht>
<pStrasse>Auf der Steig</pStrasse>
<pAdresszusatz>Hinter dem Haupthaus</pAdresszusatz>
<pPLZ>79334</pPLZ>
<pOrt>Möhringen</pOrt>
<pMobiltelefon/>
<pEmailPrivat/>
<pStaatX>Bundesrepublik Deutschland</pStaatX>
<pFamStandX>verheiratet</pFamStandX>
<pKinder>3</pKinder>
<sbBezeichnungX>behindert</sbBezeichnungX>
<sbGrad>30</sbGrad>
<sbAusweisnr>Ausweis 11111</sbAusweisnr>
```

```
<sbAusBehoerde>Musterdorf</sbAusBehoerde>
<sbAusAmX>2000-01-01</sbAusAmX>
<ab2pBundeslandX>Brandenburg</ab2pBundeslandX>
<ab2pDatumX>2021-10-23</ab2pDatumX>
<ab2pJahr>2020</ab2pJahr>
<ab2pNoteX>13.40</ab2pNoteX>
<ab2pErgebnis>sehr gut</ab2pErgebnis>
</VDBewerber>
</PVS>
```

Ausführung eines Datenimportes

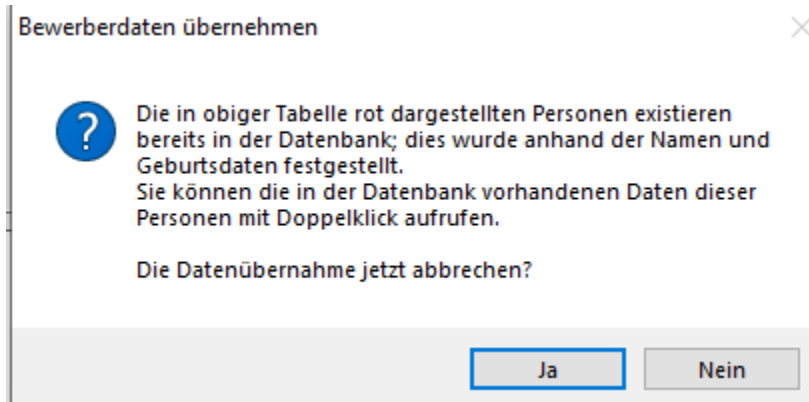
- Aufruf *Daten / Personen*, nach Rechtsklick: *Bewerberdaten aus XML-Datei übernehmen*
- In der Import-Maske XML-Datei auswählen; der Inhalt wird angezeigt:



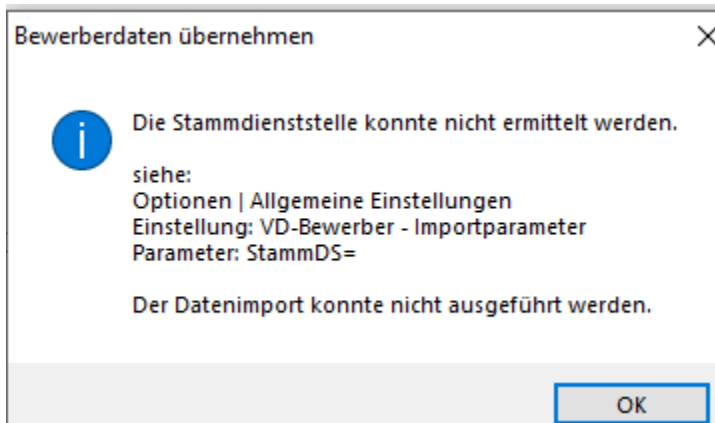
- Angezeigte Person(en) überprüfen und Stichtag der Datenübernahme eingeben (andernfalls gilt der aktuelle Tag)
- Schalter *Bewerberdaten übernehmen* aufrufen – der Import wird ausgeführt

Warnungen und Fehlerzustände

Falls die zu importierende Person bereits in der Datenbank vorhanden ist (festgestellt anhand Nachname, Vorname und Geburtsdatum), erfolgt eine Warnung. Der Import kann dann abgebrochen oder ausgeführt werden.



Falls ein Importparameter nicht identifiziert werden konnte, wird der Import mit entsprechender Fehlermeldung abgebrochen:



Protokoll

Alle Importläufe werden protokolliert:

