

Aktuelle Informationen

Bearbeiter: Dr. Peter Klopfer, Anke Rothe
Klopfer Software GmbH, Tel. 0173 / 364 46 45 support@klopfer-software.de

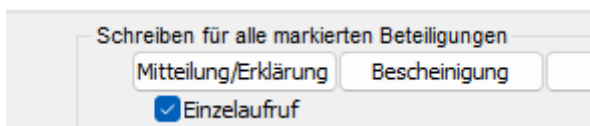
In diesem Dokument werden in historischer Folge jeweils für eine Software-Version alle Änderungen und Erweiterungen dokumentiert. Eine systematische Darstellung aller Funktionen liefert das Bedienungshandbuch (siehe Menü *Hilfe*).

Version 2026-03-03 16:00

Erstellung getrennter Dateien für die Mitteilung / Erklärung

Funktionen: *Daten* | *Beteiligungen*

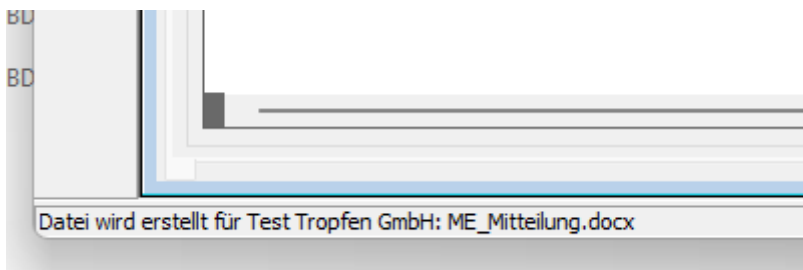
Die Mitteilung/Erklärung kann nun in Form von mehreren Teildokumenten erstellt werden; dazu wurde die Option *Einzelaufruf* unterhalb des Schalters *Mitteilung/Erklärung* eingeführt:



Im Standardfall ist die Option *Einzelaufruf* eingeschaltet; das bisherige Verfahren – Erstellung eines integrierten Word-Dokumentes – kann aber noch für eine Übergangszeit verwendet werden.

Beim Einzelaufruf werden die Dokumente jeweils nur für die im Suchergebnis selektierte Firma/ den Akteur ausgeführt, nicht wie bisher für alle angekreuzten Firmen/Akteure.

Die Erstellung der Dokumente erfolgt im Hintergrund; im linken unteren Bereich des Hauptfensters werden währenddessen Informationen zum Verlauf ausgegeben:





Die erstellten Dokumente werden in einem Unterordner des Ordners für Firmen-bezogene Dateien abgelegt (zur Verwaltung dieses Ordners siehe unten). Wenn die Erstellung der Dokumente beendet ist, wird automatisch der Windows Explorer mit dem einschlägigen Dateiordner geöffnet:




In der aktuellen Programmversion werden die Dateien *ME_Mitteilung.docx* und *ME_Erklärung.docx* erzeugt. Falls das als sinnvoll betrachtet wird, können die Dateinamen noch durch weitere Informationen (Firma, Aktion, Datum) ergänzt werden; darauf wurde zunächst verzichtet.

Für den Versand an die jeweilige Firma werden im Vorlagenordner der Anwendung außer den Vorlagendateien für die Mitteilung und die Erklärung noch die PDF-Dateien der Anlagen (bewilligte und beantragte Beihilfen) und das Merkblatt inklusive der Hinweise für Messeteilnehmer bereitgestellt:

 Anlage_1_BewilligteBeihilfen.pdf

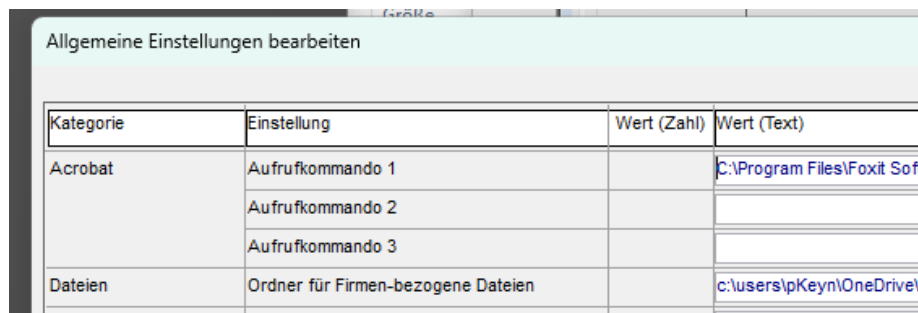
 Anlage_2_BeantragteBeihilfen.pdf

 MerkblattUndHinweiseMessen.pdf

Es wäre auch möglich, im Zuge der Erstellung der Mitteilung / Erklärung Kopien der Anlagen und des Merkblattes im Firmen-bezogenen Ordner zu erstellen. Darauf wurde zunächst verzichtet, da diese Dateien keine Firmen-bezogenen Daten beinhalten.

Hinweis zum Ordner für Firmen-bezogene Dateien:

Der Pfad zu diesem Ordner wird mit der Funktion Optionen | Allgemeine Einstellungen festgelegt:



Kategorie	Einstellung	Wert (Zahl)	Wert (Text)
Acrobat	Aufrufkommando 1		C:\Program Files\Foxit Sof
	Aufrufkommando 2		
	Aufrufkommando 3		
Dateien	Ordner für Firmen-bezogene Dateien		c:\users\pKeyn\OneDrive\

Für die meisten Firmen existieren in diesem Dateiordner bereits Firmen-bezogene Unterordner – diese werden immer dann automatisch erzeugt, wenn innerhalb der Funktion Daten | Firmen/Akteure in der Ansicht Dokumente Dateien zugeordnet werden.

Bei der Erstellung der Mitteilung/Erklärung für eine Firma wird innerhalb des Dateiordners dieser Firma ein Unterordner für die einschlägige Aktion erstellt und die erstellten Dokumente werden dort abgelegt.

Beispiel:

› Dateien > Firma1791_TestTropfenGmbH > Aktion806_Testaktion2024

Anbindung an das EU-Register (eAid)

Funktionen: *Daten / Beteiligungen*
Daten / Firmen/Akteure

Für Firmen wurden die Datenfelder *Wirtschafts-IdNr*, *U-Merkmal*, *subsidiärer Ident* und *bei eAid registriert* hinzugefügt:

Wirtschafts-IdNr: DE123456789 U-Merkmal: 00001
 subsidiärer Ident: 12345Testfirma
☒ bei eAid registriert

Der subsidiäre Ident kann mit dem entsprechenden Schalter aus der Postleitzahl und der Firmenbezeichnung berechnet werden. Bei der Datenübertragung an das eAidRegister wird die Wirtschafts-IdNr übergeben, falls vorhanden, andernfalls der subsidiäre Ident.

Für Beteiligungen wurden die Datenfelder *bei eAid registriert* und *NACE-Code* hinzugefügt:

☒ bei eAid registriert
Förderung
 Realisierte Umsätze:
 Sektor: ☒ Allgemein ☐ Fisch ☐ Agrar ☐ DAWI
 NACE-Code: C.10.84
 Beihilfeart: ☒ Zuschuss ☐ Darlehen ☐ Bürgschaft

Das Feld NACE-Code wird als bearbeitbarer Datenkatalog verwaltet (siehe *Daten / NACE-Codes*):

NACE-Codes verwalten	
Suchergebnis [40 Zeilen]	
C. 10. 51	Herstellung von Milcherzeugnissen
C. 10. 52	Herstellung von Speiseeis
C. 10. 6	Mahl- und Schälmmühlen, Herstellung von Stärke und Stärkerzeugnissen
C. 10. 61	Mahl- und Schälmmühlen
C. 10. 62	Herstellung von Stärke und Stärkerzeugnissen

Damit der Datenkatalog gesehen und bearbeitet werden kann, muss die Rolle des Benutzers die Funktion *Daten / NACE-Codes* freigeben (siehe *Daten / Rollen und Funktionen*).

Die neuen Datenfelder werden im Suchergebnis der Maske *Daten / Beteiligungen* ausgegeben:

Aktion	eAid	eAID-Ident	Firma
Testaktion 2024	X	01355TestTropfenGmbH	Test
Testaktion 2025	X	12345Testfirma	Test

eAid	WFS-Bescheid vom	Umsätze	Antragsrückgabe am	Sektor	NACE-Code	Beihi
X	10.10.2025			Allgemein		Zusc
X	15.02.2025		16.02.2025	Allgemein	A.03	Zusc

Innerhalb der Maske *Beteiligungen verwalten* kann mit der Optionsbox *bei eAid registriert* explizit nach Beteiligungen mit oder ohne Registrierung bei eAid gesucht werden:

☐ Bescheinigung
 ☐ Rücknahme
 ☐ De-minimis

☐ bei eAid registriert

Beachten Sie, dass die Optionsbox drei Zustände annehmen kann:

- ☒ für die Suche nach registrierten Beteiligungen
- ☐ für die Suche nach nicht registrierten Beteiligungen
- ☐ ohne Wirkung.

Mit dem Schalter *Exceltabellen für eAid erzeugen* kann die Datenübergabe an das eAid-Register per Massendaten-Import vorbereitet werden:

☐ bei eAid registriert

rten Beteiligungen

Bescheinigung Erstattung Empfängerliste Rücknahme

Exceltabellen für eAid erzeugen

Straße	Ortsteil	PLZ
Kirchpöhlweg 1-3	OT Ost	01355

Dabei werden alle angekreuzten Beteiligungen im Suchergebnis einbezogen. Insoweit betroffene Firmen noch nicht bei eAid registriert sind, werden diese ebenfalls in den Datenexport einbezogen.

In einem wählbaren Ordner werden die Exceldateien im vorgegebenen Format erstellt; diese können unmittelbar an eAid übergeben werden:

AID_AWARD_TYPE	BENEFICIARY_ID	GRANTING_DATE	CURRENCY	AID_AMOUNT	NACE_CODE	INSTRUMENT_CODE	GRANTING_AUTHORITY_CODE	COMMENT	FEEDBACK_MESSAGE
GENERAL	01355TestTropfenGmbH	10/10/2025	EUR	1000	C.11.01	StateAidInstrumentDG	DE-SECTORIAL-GA-0442		

BENEFICIARY_TYPE_OF_ID_CODE	BENEFICIARY_NAME	BENEFICIARY_ID	DATA_MASKING	FEEDBACK_MESSAGE
NIdTypeDESIdNr	Test Tropfen GmbH	01355TestTropfenGmbH		

Die Namen der Exceldateien werden aus den Bezeichnungen *eAid_Beteiligungen* und *eAid_Firmen* und einem angehängten Zeitstempel gebildet:

eAid_Beteiligungen_20260115_1550.xlsx

eAid_Firmen_20260115_1012.xlsx

Korrektur: Auflistung der Beihilfen Dritter für Firmen

Funktionen: *Daten* | *Firmen/Akteure*

Die Auflistung in der Ansicht Beihilfen im Kumulierungszeit wird nun gegebenenfalls wieder in einer gewünschten, vom Kumulierungszeitraum abweichenden Jahresfolge erstellt:

Firma/Akteur	Ansprechpartner	Beihilfen Dritter	Beihilfen im Kumulierungszeitraum	Doku
Jahre von <input type="text" value="2010"/> bis <input type="text" value="2026"/> <input type="checkbox"/> noch nicht bewilligte Beihilfen Dritter ausblenden				
Testfirma2: De-minimis-Beihilfen von 2010 bis 2026				
Erstellt am 15.01.2026				
Firma	Aktion	Datum	Beihilfegeber	Aktenzeichen

Anpassung beim Sektor Agrar gemäß der neuen EU-Verordnung (per 12/2024)

Funktionen: *Daten | Beteiligungen*
 Daten | Firmen/Akteure

Der maximale Förderbetrag im Agrar-Sektor ist nun 50.000 €. Für die Betrachtung der vorausgegangenen Förderungen gilt nun ein rollierender Zeitraum wie bereits bisher bei den Sektoren Allgemein und DAWI.

Anpassung bei der Neuerfassung von Beteiligungen

Funktionen: *Daten | Beteiligungen*

Bereits bisher wurde als Vorschlag für den Sektor der Beteiligung automatisch der Sektor der einschlägigen Firma eingetragen.

Die Verfahrensweise wurde wie folgt erweitert: Wenn bei der Firma kein Sektor eingetragen ist, wird nunmehr für die Beteiligung der Sektor *Allgemein* vorgeschlagen.

Anpassungen in den Sektoren Allgemein und DAWI gemäß der neuen EU-Verordnungen (per 1.7.2024)

Funktionen: *Daten | Beteiligungen*
 Daten | Firmen/Akteure

Die Vorlagen für die Schreiben *Mitteilung/Erklärung* und *Bescheinigung* wurden gemäß der Vorgabe des Fachreferates aktualisiert.

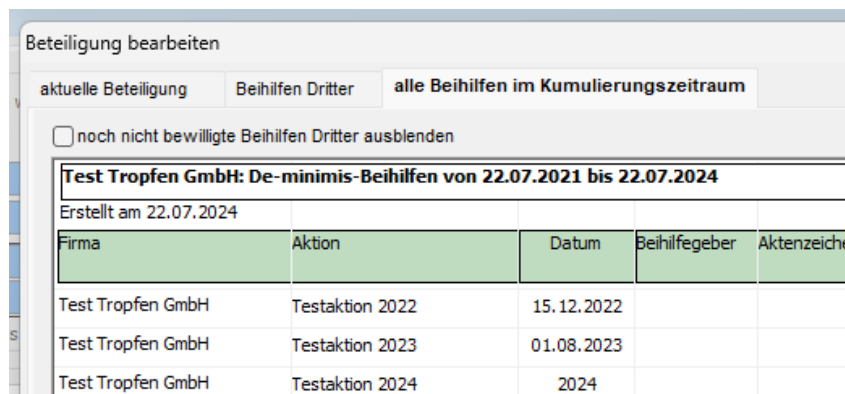
Bei der Erstellung von Schreiben werden die neuen Versionen verwendet, wenn

- im Datenfeld *Mitteilung versandt am* ein Datum ab dem 01.07.2024 eingetragen ist oder
- die betroffene Veranstaltung ein Beginndatum ab dem 01.07.2024 hat oder
- bei der betroffenen Veranstaltung ein Ausführungsjahr ab 2024 eingetragen ist.

In allen Fällen werden die bisherigen Versionen der Vorlagen verwendet, sodass ein erneuter Aufruf früher erstellter Schreiben die gleiche Darstellung liefert wie bei früheren Aufrufen.

Unter den oben genannten Bedingungen erfolgt die Berechnung des jeweils für eine gewählte Beteiligung verfügbaren Beihilfebetrages nach den Regeln der ab 2024 gültigen EU-Verordnungen (siehe *Hinweisblatt zur Kumulationsprüfung bei den De-minimis-Verordnungen*); andernfalls werden im Sinne der Revisionssicherheit für Altfälle die zuvor gültigen Regeln angewendet.

Die Auflistung der Beihilfen im Kumulierungszeitraum erfolgt nun bei den neuen Fällen unter Angabe des taggenauen Betrachtungszeitraumes:



Beteiligung bearbeiten

aktuelle Beteiligung Beihilfen Dritter **alle Beihilfen im Kumulierungszeitraum**

☐ noch nicht bewilligte Beihilfen Dritter ausblenden

Test Tropfen GmbH: De-minimis-Beihilfen von 22.07.2021 bis 22.07.2024

Erstellt am 22.07.2024

Firma	Aktion	Datum	Beihilfegeber	Aktenzeichen
Test Tropfen GmbH	Testaktion 2022	15.12.2022		
Test Tropfen GmbH	Testaktion 2023	01.08.2023		
Test Tropfen GmbH	Testaktion 2024	2024		

Die Altfälle werden wie bisher behandelt.

Anpassungen bei der Verwaltung von Beteiligungen und Beihilfen Dritter

Funktionen: *Daten / Beteiligungen*
Daten / Firmen/Akteure
Daten / Aktionen

Es wurde das Datenfeld *Bescheiddatum zur Messebeteiligung (WFS-Bescheiddatum)* eingeführt. Bei der Berechnung des Kumulierungszeitraumes wird nun auf das Jahr des Bescheides Bezug genommen und nicht auf das Jahr der Aktion.

Das WFS-Bescheiddatum kann für jede Beteiligung erfasst werden.

Zuordnen

Aktion:

Firma:

Datum des WFS-Bescheides:

Förderung: Bearbeitungsstar:

Darüber hinaus kann es für ganze Aktionen als Standardwert eingetragen werden – dieser Wert wird für die Beteiligungen verwendet, bei denen kein Bescheiddatum eingetragen ist:

Bezeichnung:

Ort:

Jahr: von: bis:

Datum des WFS-Bescheides:

Bei den Beihilfen Dritter wird nun zwischen bewilligten und noch nicht bewilligten Beihilfen unterschieden:

Beihilfen Dritter						Zeile anfügen		aktuelle Zeile löschen			
Jahr	Antrag bzw. Bescheid vom	Beihilfegeber	Aktenzeichen	Sektor	Beihilfeform	Aktion	Fördersumme in €	Beihilfewert in €	bewilligt?	Status	
2022	01.02.2022	SK	Az 0815	Allgemein	Zuschuss	TdS	200,00	200,00	<input type="checkbox"/>		
2022	01.03.2022	SMEKUL	Az 2123	Allgemein	Zuschuss	LM	1.000,00	1.000,00	<input checked="" type="checkbox"/>	endgültig	

Nur für die bewilligten Beihilfen kann der Status der Bewilligung (vorläufig, endgültig) angegeben werden.

Die noch nicht bewilligten Beihilfen können in der Auflistung *alle Beihilfen im Kumulierungszeitraum* optional angezeigt oder ausgeblendet werden; sie werden getrennt von den bewilligten Beihilfen summiert:

aktuelle Beteiligung: Beihilfen Dritter: **alle Beihilfen im Kumulierungszeitraum**

☐ noch nicht bewilligte Beihilfen Dritter ausblenden

Testfirma: De-minimis-Beihilfen von 2020 bis 2022

Erstellt am 11.07.2022

Firma	Aktion	Datum	Beihilfegeber	Aktenzeichen	Sektor	Beihilfeform	Fördersumme	bewilligte Beihilfe	Status	beantragte Beihilfe
Testfirma	TdS	01.02.2022	SK	Az 0815	Allgemein	Zuschuss	200,00		beantragt	200,00
Testfirma	Testaktion 2022	01.02.2022			Allgemein	Zuschuss	2.500,00	2.050,00	endg. bew.	
Testfirma	LM	01.03.2022	SMEKUL	Az 2123	Allgemein	Zuschuss	1.000,00	1.000,00	endg. bew.	
							Insgesamt:	3.050,00		200,00
							Rest:	196.950,00		

Die noch nicht bewilligten Beihilfen erscheinen nicht in der De-minimis-Bescheinigung. Dort wird im Gegensatz zur Auflistung im Anwendungsprogramm auch die aktuelle Beteiligung nicht in die Auflistung einbezogen, sondern gesondert dargestellt.

Der Sektor der Förderung wird nun beteiligungsbezogen verwaltet (bisher konnte der Sektor nur in den Stammdaten der Firma angegeben werden):

Bei der Erfassung einer neuen Beteiligung wird der in den Stammdaten der Firma eingetragene Sektor für den Sektor der neuen Beteiligung vorgeschlagen.

Auch für Beihilfen Dritter kann nun der Sektor angegeben werden:

Beihilfen Dritter					
Jahr	Antrag bzw. Bescheid vom	Beihilfegeber	Aktenzeichen	Sektor	Beihilfe
2022	01.02.2022	SK	Az 0815	Allgemein	Zusch
2022	01.03.2022	SMEKUL	Az 2123	Allgemein	Zusch

Bei der Kumulierung der Beihilfen wird nun gemäß der Regelungen im De-minimis-Merkblatt verfahren:

Die an **ein einziges Unternehmen** in Deutschland ausgereichten De-minimis-Beihilfen dürfen im Zeitraum von drei aufeinander folgenden Steuerjahren einen bestimmten Wert nicht übersteigen. Dieser Schwellenwert beträgt bei:

- **Allgemeine-De-minimis-Beihilfen** 200.000 EUR bzw. 100.000 EUR bei Unternehmen, die im Bereich des gewerblichen Straßengüterverkehrs tätig sind,
- **Agrar-De-minimis-Beihilfen** 20.000 EUR,
- **Fisch-De-minimis-Beihilfen** 30.000 EUR,
- **DAWI-De-minimis-Beihilfen** 500.000 EUR.

Wenn im Kumulierungszeitraum Beihilfen zu verschiedenen Sektoren bewilligt wurden, wird die Obergrenze des Beihilfebetrages wie folgt bestimmt:

Erhält **ein einziges Unternehmen** De-minimis-Beihilfen **nach verschiedenen De-minimis-Verordnungen**, so müssen diese zusammen betrachtet und addiert werden. Dabei gelten folgende Regeln:

- Agrar- + Fisch-De-minimis = 30.000 EUR,
- Allgemeine- + Agrar- + Fisch-De-minimis = 200.000 EUR (bzw. 100.000 EUR bei Unternehmen, die im Bereich des gewerblichen Straßengüterverkehrs tätig sind),
- DAWI- + Allgemeine- + Agrar- + Fisch-De-minimis = 500.000 EUR.

Dabei dürfen jedoch die Allgemeine-De-minimis-Beihilfen den Wert von 200.000 EUR bzw. 100.000 EUR bei Unternehmen, die im Bereich des gewerblichen Straßengüterverkehrs tätig sind, die Agrar-De-minimis-Beihilfen den Wert von 20.000 EUR und die Fisch-De-minimis-Beihilfen den Wert von 30.000 EUR nicht überschreiten.

Bei der Erstellung der Bescheinigung werden alle Artikel der einschlägigen Sektoren bzw. Verordnungen angekreuzt, zu denen im Kumulierungszeitraum Beihilfen bewilligt wurden:

De-minimis-Bescheinigung für das Unternehmen

Gemäß

- ☒ Artikel 6 Absatz 1 der Verordnung (EU) Nr. 1407/2013 der Kom vom 18. Dezember 2013 über die Anwendung der Artikel 107 und 108 des Vertrags über die Arbeitsweise der Europäischen Union für die Beihilfen (DAWI) (352 vom 24.12.2013, S. 1), die zuletzt:

Anpassungen im Dokument „De-minimis-Erklärung“

Funktionen: *Daten | Beteiligungen*

- Tabellarisch angeordnete Datenfelder (Name des Antragstellers, Vorhaben, Aktenzeichen) werden nicht mehr im Blocksatz dargestellt.
- Der Ortsteil zur Firmenadresse wird in einer gesonderten Zeile zwischen dem Firmennamen und der Straße ausgegeben.
- Geldbeträge werden im Format x.xx0,00 dargestellt.

Funktion für die Trennung von Mutter- und Tochterfirmen (zur Datenkorrektur)

Funktion: *Daten | Firmen*

Ungültige Mutter-Tochter-Beziehungen können nun mit einem speziellen Schalter (rotes Kreuz) entfernt werden:

The screenshot shows a web form titled 'Firma/Akteur'. It contains two main input fields. The first field is labeled 'Bezeichnung:' and contains the text 'Testfirma'. To the right of this field is a checkbox labeled 'inaktiv'. Below the first field is a second field labeled 'Mutterfirma' which contains the text 'Testmutterfirma'. To the right of this second field is a button with three dots and a red 'X' icon. To the right of the entire form is the text 'Tochterfirma'.

Korrektur: Fehlermeldung bei der Erstellung des Dokumentes „Mitteilung“

Funktion: *Daten | Beteiligungen*

Eine (unkritische) Fehlermeldung bei der Erstellung des Dokumentes „Mitteilung“ wurde entfernt.

Übersicht der Beteiligungen: Ergänzung von Datenspalten

Funktion: *Daten | Beteiligungen*

Das Suchergebnis dieser Funktion wurde um folgende Datenspalten erweitert:

- Datum des WFS-Bescheides
- Beginn des Steuerjahres
- Datum der Mitteilung
- Datum der Bescheinigung

Neue Rubrik *Sonstige Merkmale* für Firmen

Funktionen: *Daten | Sonstige Merkmale*
 Daten | Firmen

- Es wurde der firmenbezogene Katalog *Sonstige Merkmale* eingeführt.
- Jeder Firma können nun mehrere Einträge aus diesem Katalog zugeordnet werden.
- Die gewählten Einträge werden im Suchergebnis der Funktion *Daten | Firmen* in einer neuen Tabellenspalte aufgelistet.
- Einträge aus diesem Katalog können als Suchbegriffe bei der Suche nach Firmen verwendet werden.
- Einige Einträge aus dem Katalog *Bereiche* wurden in den neuen Katalog *Sonstige Merkmale* übernommen, inklusive der vorhandenen Zuordnungen zu Firmen.

Formatanpassung im Suchergebnis der Funktion *Daten | Firmen*

Funktion: *Daten | Firmen*

In allen Textfeldern der Ausgabetable wurde der Zeilenumbruch zugelassen.

Erweiterung der Volltextrecherche bei der Funktion *Daten | Firmen*

Funktionen: *Daten | Firmen*
 Daten | Beteiligungen

Die Volltextrecherche wurde auf alle Datenfelder ausgedehnt, auch auf die zuletzt eingeführten.

Version 2021-04-21 15:00

Diverse Nachträge zur letzten Programmaktualisierung

- *Daten | Firmen*: Das Datenfeld *Direktvermarkter* wurde entfernt.
- *Daten | Beteiligungen*: Ein Fehler beim Aufruf der Beihilfen Dritter wurde korrigiert.

Version 2021-03-26 09:00

Diverse Nachträge zur letzten Programmaktualisierung

- *Daten | Firmen*: Die Mustersuche nach Firmen ist nun auf das zweite Bezeichnungsfeld ausgedehnt.
- *Daten | Altdaten löschen*: Es wurde eine Funktion zum Löschen von Altdaten eingerichtet. Es werden lediglich Beteiligungen, Beihilfen Dritter und Aktionen gelöscht; die Stammdaten der Firmen bleiben unberührt.
Nach der Eingabe des Jahres, bis zu dem gelöscht werden soll, erhält der Benutzer zunächst eine Auflistung der Anzahlen der betroffenen Datensätze und kann die Aktion gegebenenfalls abbrechen.
Daten der letzten drei Jahre können prinzipiell nicht auf diesem Weg gelöscht werden. Die Löschfunktion steht nur Benutzern zur Verfügung, deren Benutzerrolle die Funktion *Daten.Löschen* freigibt.
- *Daten | Firmen*: Der Erfassungsmaske für Beihilfen Dritter wurde ein Auswahlfeld für den Status (*vorläufig, endgültig*) hinzugefügt. Der hier eingegebene Status erscheint in der gleichnamigen Spalte der Ansicht *Beihilfen im Kumulierungszeitraum*.
- Die Anzeige in der Ansicht *Beihilfen Dritter* kann nun auf einen Zeitbereich beschränkt werden; beim Öffnen der Maske werden automatisch die letzten drei Jahre eingestellt.

Diverse Nachträge zur letzten Programmaktualisierung

- Allgemein:
Es wurde ein Softwarefehler bei der Verwaltung von Layoutvarianten korrigiert.
- *Daten | Firmen, Firma bearbeiten, Ansicht Firma/Akteur:*
Das Format der Übergabe an Excel wurde verbessert.
Ziehen Sie bei Bedarf auch das Firmenprofil in Betracht; dieses wird als Word-Dokument erstellt. Ein bisher vorhandener Softwarefehler an dieser Stelle wurde korrigiert.
- *Daten | Firmen und Daten | Beteiligungen, Ausgabeformat Ansprechpartner:*
Die Anzeige der Spalte *Funktion* wurde korrigiert.
- *Daten | Aktionen:*
Die Optionsgruppe *Messen / Hausmessen* wurde umbenannt; sie bezieht sich nun explizit auf die Ausgabe einer Anlage beim Dokument *Mitteilung*. Diese Option hat keine weiteren Auswirkungen in der GME-Anwendung.
- *Daten | Firmen, Firma bearbeiten, Ansicht Ansprechpartner:*
Es wurden die beiden Spalten *DV-Einwill* und *DV-Einwill am* eingeführt.
Diese Spalten werden auch beim Ausgabeformat *Ansprechpartner* bei den Funktionen *Daten | Firmen* und *Daten | Beteiligungen* ausgegeben.
- *Daten | Firmen, Firma bearbeiten, Ansicht Firma/Akteur:*
Es können nun mehrere Branchen und mehrere Bereiche einer Firma zugeordnet werden. Bei der Suche nach Branchen, Bereichen und Landkreisen kann nun mit der Auswahl *<ohne>* explizit nach Firmen ohne die entsprechenden Zuordnungen gesucht werden.
- *Daten | Firmen, Firma bearbeiten:*
Das Eingabefenster bietet nun eine Funktion zur Maximierung (Titelbalken oben rechts).
- In den allgemeinen Einstellungen kann nun festgelegt werden, wie viele Jahre in die Vergangenheit hinein folgende Daten angezeigt werden sollen: Aktionen, Beteiligungen, Beihilfen.
Nutzen Sie diese Möglichkeit als Archivierungsfunktion, um die anwachsenden Datenmengen bei der operativen Arbeit mit der GME-Anwendung zu beherrschen.

Diverse Nachträge zur letzten Programmaktualisierung

- Im Katalog der Aktionen (Menü *Daten / Aktionen*) kann nun jeweils angegeben werden, ob es sich um eine Messe oder eine Hausmesse/Warenbörse handelt:

Aktion bearbeiten

Bezeichnung:

Art: ☐ Messe
☒ Hausmesse/Warenbörse

Ort:

Innerhalb der im Rahmen von Messen ausgegebenen Mitteilungen/Erklärungen wird im Formular auf die Anlage *Teilnahmehinweise Messen* verwiesen; bei Hausmessen/Warenbörsen ist das nicht der Fall.

- Im Formular Mitteilung/Erklärung wurden die Fußzeilen wie gewünscht angepasst.
- Nunmehr können auch als Msg-Dateien gespeicherte E-Mails aus den Dokumentlisten der Firmen heraus geöffnet werden (Menü *Daten / Firmen/Akteure*, Maske *Firma/Akteur bearbeiten*, Ansicht *Dokumente*. Dazu wird die Anwendung *Microsoft Outlook* eingesetzt; deren Aufrufpfad kann mit der Funktion *Optionen / Allgemeine Einstellungen* verwaltet werden:

Allgemeine Einstellungen bearbeiten			
Kategorie	Einstellung	Wert (Zahl)	Wert (Text)
Dateien	Ordner für Firmen-bezogene Dateien		c:\users\pKeyn\OneDrive\Dokumente_gme\deployment\Dateien
Empfängerliste	Anordnungsstelle		090 1009
	Buchungsstelle		0903 534 75-0
Excel	Aufrufkommando 1		C:\Program Files (x86)\Microsoft Office\root\Office16\Excel.exe
	Aufrufkommando 2		
	Aufrufkommando 3		
Outlook	Aufrufkommando 1		C:\Program Files (x86)\Microsoft Office\root\Office16\Outlook.exe
	Aufrufkommando 2		

- Die Anzahl der pro Firma zu speichernden Dokumente ist praktisch unbegrenzt.

- Für die Angabe der Firmennamen sind nun zwei Felder vorgesehen:

Wenn beide Felder ausgefüllt sind, werden im Adressfeld von Formularen zwei Zeilen für den Adressaten eingerichtet.

In allen anderen Situationen (Berichte, Auflistungen, Nennung der Firma im Dokumenttext) werden die beiden Felder zusammengefasst.

- Die Breite der Maske *Firma/Akteur bearbeiten* wurde vergrößert; dadurch konnten auch die Tabellen *Ansprechpartner*, *Tochterfirmen*, *Beihilfen Dritter*, *Beihilfen im Kumulierungszeitraum* und *Dokumente* verbreitert werden. Eine Darstellung der Ansicht *Ansprechpartner* im Vollbild ist aus softwaretechnischen Gründen nicht möglich.
Nutzen Sie auch die Möglichkeit, die Breite und Anordnung der einzelnen Tabellenspalten durch Ziehen mit der Maus anzupassen. Ihre Anpassungen werden dauerhaft gespeichert.
- Im Formular *Bescheinigung* wurde das Feld *BNR10* entfernt, ebenso in der Maske *Firma/Akteur bearbeiten*.
- Der Versand von Rücknahmen kann nun – analog zu den anderen Formblättern in der GME-Datenbank registriert werden (Maske *Beteiligung bearbeiten*):

Nach Beteiligungen mit / ohne Rücknahme kann gezielt gesucht werden (Maske *Beteiligungen verwalten*, Rubrik *Suchbegriffe*):

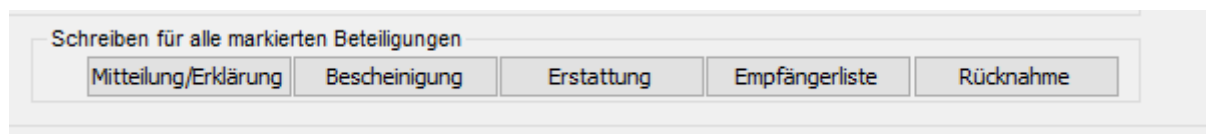
Bei der Erstellung von Rücknahme-Schreiben kann der Benutzer bewirken, dass bei den betroffenen Beteiligungen die Ausgabe der Rücknahme vermerkt wird.

Einbindung überarbeiteter Dokumentvorlagen und einer neuen Dokumentvorlage (Angebot Pos. 1 und 2)

Funktion: *Daten / Beteiligungen*

Die Vorlagen für die Dokumente *Mitteilung und Erklärung*, *Bescheinigung* und *Erstattung* wurden in der neu vorgegebenen Form in die Software eingebunden.

Die neue Dokumentvorlage *Rücknahme* wurde in die Software eingebunden; sie kann wie die anderen Vorlagen in der Maske *Daten / Beteiligungen* für gewählte Beteiligungen aufgerufen werden:



Erweiterung der Funktion *Firmen verwalten* (Angebot Pos. 3)

Funktion: *Daten / Firmen/Akteure verwalten*

Für Firmen/Akteure können nun weitere Datenfelder verwaltet werden:

- Neue Option DAWI für den GME-Sektor
- Neue Eigenschaft *im gewerblichen Straßengüterverkehr tätig*
- Neue Option *Einwilligung in die Datenverarbeitung (Merkblatt)* mit Datumsfeld
- Neue Option *Information über Datenverarbeitung gemäß § 13 SächsDSG* (Merkblatt) mit Datumsfeld
- Neues Auswahlfeld für den Landkreis (der zugeordnete Katalog kann unter Daten | Landkreise verwaltet werden)
- Neues Datenfeld Betriebsnummer (BNR10)

Die neuen Datenfelder wurden in die Suchergebnis-Tabellen aufgenommen.

Die Datenfelder *Bereich* und *Landkreis* wurden als Suchbegriffe eingeführt.

Einige Bezeichnungen und Datenfelder wurden umbenannt:

- Firma/Akteur statt Firma
- Bereich statt Wirtschaftsbereich

Überarbeitung der Berechnung des Schwellenwertes (Angebot Pos. 4)

Funktion: *Daten / Beteiligungen – Beihilfen im Kumulierungszeitraum*

Bei der Berechnung des Schwellenwertes werden nun die Eigenschaft *im gewerblichen Straßengüterverkehr tätig*, der erhöhte Schwellenwert beim Sektor *Agrar* und gegebenenfalls ein vom Kalenderjahr abweichendes Steuerjahr beachtet.

Anpassung der Masken *Beihilfen Dritter* und *alle Beihilfen im Kumulierungszeitraum* (Angebot Pos. 6 und 7)

Funktionen: *Beteiligung bearbeiten* und *Firma/Akteur bearbeiten*

Die Felder *Beihilfegeber* und *Fördersumme* wurden neu eingeführt. In der Spalte Sektor wird nun gegebenenfalls der neu eingeführte Sektor DAWI ausgewiesen.

aktuelle Beteiligung		Beihilfen Dritter		alle Beihilfen im Kumulierungszeitraum					
Beihilfen Dritter				Zeile anfügen		aktuelle Zeile löschen			
Jahr	Beschaid-Datum	Beihilfegeber	Aktenzeichen	Beihilfeform	Aktion	Fördersumme in €	Beihilfewert in €		
2008	12.12.2009	SMUL	CMA	Zuschuss	TdSN	2.233,44	1.155,40		

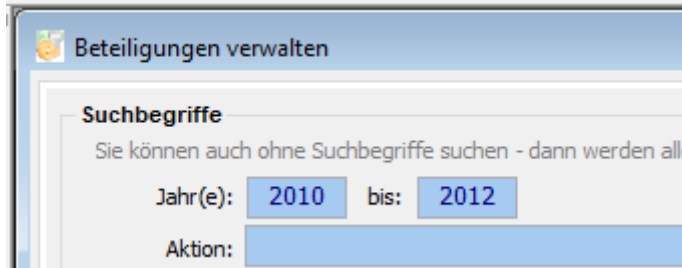
aktuelle Beteiligung		Beihilfen Dritter		alle Beihilfen im Kumulierungszeitraum					
		Drucken		an Excel					
Adler Tropfen: De-minimis-Beihilfen von 2018 bis 2020									
Erstellt am 21.11.2020									
Firma	Aktion	Datum	Beihilfegeber	Aktenzeichen	Sektor	Beihilfeform	Fördersumme in €	Beihilfewert in €	Status
Adler Tropfen	agra 2019	01.07.2019	SMUL	32-8370.90/5/31	Fisch	Zuschuss			vorl.
Adler Tropfen	Testaktion 2020	01.12.2020	SMEKUL	Az 12345	Fisch	Zuschuss	12.334,11	3.332,44	
Agrar- und Handels GmbH Mehderitzsch	Testaktion 2020	01.12.2020	SMEKUL	Az 12345	Allgemein	Zuschuss			vorl.
							Insgesamt:	3.332,44	
							Rest:	16.667,56	

Bei einigen Spalten erscheinen kleine Hilfetexte, wenn der Benutzer mit der Maus auf den Spaltenkopf zeigt.

Suche nach Beteiligungen auch mit Jahres-Zeitbereich möglich

Funktion: *Daten / Beteiligungen*

Bei der Recherche nach Beteiligungen können Sie nun optional auch einen Zeitbereich für das Jahr der Aktion angeben:



The screenshot shows a software window titled 'Beteiligungen verwalten'. Inside, there is a section labeled 'Suchbegriffe'. Below this, a line of text reads: 'Sie können auch ohne Suchbegriffe suchen - dann werden alle'. There are two input fields for years: 'Jahr(e):' followed by a box containing '2010', and 'bis:' followed by a box containing '2012'. Below these is a label 'Aktion:' followed by an empty text box.

Wenn Sie das erste Jahresfeld frei lassen, werden alle Beteiligungen bis zum Jahr im zweiten Jahresfeld ausgegeben. Wenn Sie das zweite Jahresfeld frei lassen, werden alle Beteiligungen ab dem Jahr im ersten Jahresfeld ausgegeben. Wenn Sie beide Jahresfelder frei lassen, werden die Beteiligungen unabhängig vom Jahr ausgegeben.

Auswertung mit Excel: Datenübergabe an Vorlagen möglich; speziell auch PivotTable-Vorlage

Funktion: Allgemein (*Rechtsklick – mit Excel auswerten*)

Vor der Datenübergabe an Excel erscheint nun eine Maske, mit der Sie eine vorbereitete Excelvorlage als Ziel auswählen können. Insbesondere wird dabei die Datenübergabe an eine vom GME-Programm bereit gestellte Excelvorlage mit PivotTable angeboten:

Falls vorhanden, können Sie eine vorbereitete Excel-Vorlage oder -Mappe als Ziel für die Daten angeben. Andernfalls wird eine neue Excel-Mappe erstellt und mit den Daten geladen.

c:\users\pKeyn\OneDrive\Dokumente_gme\deployment\Vorlagen_gmePivotTable.xlsx

Wenn Sie diese Standard-Vorlage auswählen, können Sie unmittelbar nach der Datenübergabe mit einer PivotTable arbeiten:

1	Jahre	Teilnehmer	Gesamtbeihilfe
2	<13.01.2006	12	6.470.570,35 €
3	2006	151	443.380,47 €
4	2007	180	472.570,63 €
5	2008	369	795.033,21 €
6	2009	437	1.052.499,30 €
7	2010	269	752.189,07 €
8	2011	228	662.725,21 €
9	2012	187	577.790,00 €
10	2013	322	958.677,08 €
11	2014	228	602.127,38 €
12	2015	13	
13	Gesamtergebnis	2396	12.787.562,70 €
14			
15			
16			
17			
18			
19			
20			
21			
22			

PivotTable-Felder

In den Bericht aufzunehmende Felder auswählen:

Suchen

- ☐ IBAN
- ☐ BIC
- ☐ Bankname
- ☐ Umsätze
- ☐ Antragsrückgabe am

Felder zwischen den Bereichen ziehen und ablegen:

Filter

Spalten

Σ Werte

Zeilen

Jahre

Quartale

von

Teilnehmer

Gesamtbeihilfe

Das Konzept der Excel-PivotTables ist ein leistungsstarkes und vielseitiges Werkzeug für die Erstellung von Gruppierungen und Aggregationen über die in der GME-Datenbank vorhandenen Daten. Wenden Sie sich an uns, wenn Sie Hinweise zum Umgang mit PivotTables benötigen bzw. falls Sie spezielle Auswertungswünsche haben.

Korrektur: Datumsfeld in der Dokumentliste wird nicht mehr überschrieben

Funktion: Daten | Firmen – Firma bearbeiten – Dokumente

Die Dokumentliste enthält eine Datumsspalte, die bisher unabhängig vom eingetragenen Wert bei jeder Speicherung der Liste mit dem aktuellen Tagesdatum überschrieben wurde. Dieses Verhalten wurde korrigiert: Das aktuelle Tagesdatum wird nur unmittelbar beim Hinzufügen einer neuen Dokumentzeile automatisch eingetragen:

The screenshot shows the 'Firma bearbeiten' (Edit Company) window with the 'Dokumente' (Documents) tab selected. The window has several tabs: 'Firma', 'Ansprechpartner', 'Tochterfirmen', 'Beihilfen Dritter', 'Beihilfen im Kumulierungszeitraum', and 'Dokumente'. Below the tabs is a table titled 'Dokumente zur Firma'. The table has columns: 'Nr.' (Number), 'Bezeichnung' (Description), 'Datum' (Date), 'Datei' (File), 'Dateiname' (Filename), and 'Beschreibung' (Description). The first row in the table is: '1', 'Testdokument', '01.01.2019', 'zuordnen', 'Erstattung.docx', and 'öffnen'. Above the table, there are buttons for 'Zeile anfügen' (Add row) and 'aktuelle Zeile löschen' (Delete current row).

Nr.	Bezeichnung	Datum	Datei	Dateiname	Datei	Beschreibung
1	Testdokument	01.01.2019	zuordnen	Erstattung.docx	öffnen	

Weiterhin wird nunmehr beim Hinzufügen einer neuen Dokumentzeile eine laufende Nummer automatisch eingetragen.

Version 2016-11-17 17:00

Die bisher vorhandenen aktuellen Informationen wurden in die Bedienungsanleitung der Anwendung GME integriert. Sie können diese mit dem Befehl *Hilfe / Bedienungsanleitung* aufrufen.

Künftige Änderungen werden wie gewohnt zunächst in den aktuellen Informationen beschrieben.